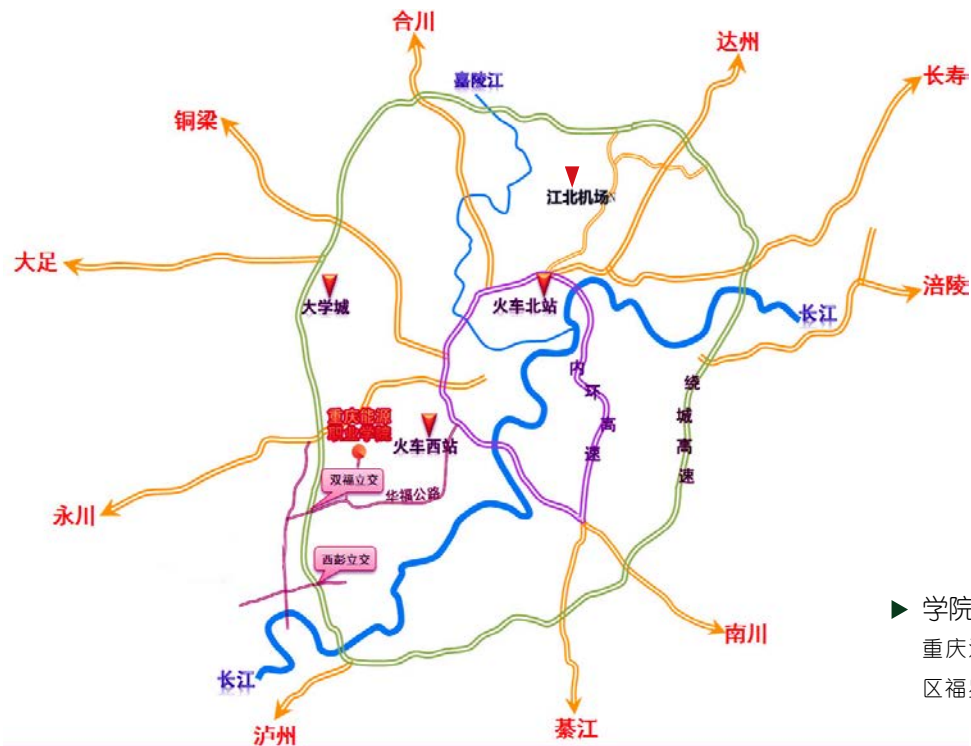


校外交通指引图



► 学院地址：
重庆江津区双福新
区福星大道2号

服装面料

面料：水蜜桃面料

面料成份：聚酯纤维

特点：

1. 高精度拉锁更耐用更顺滑
2. 平整车线，立体贴袋，工艺精良
3. 水蜜桃面料细腻质感，亲肤舒适
4. 网眼内里质量更优，经久耐用



裁判服装



工作人员服装



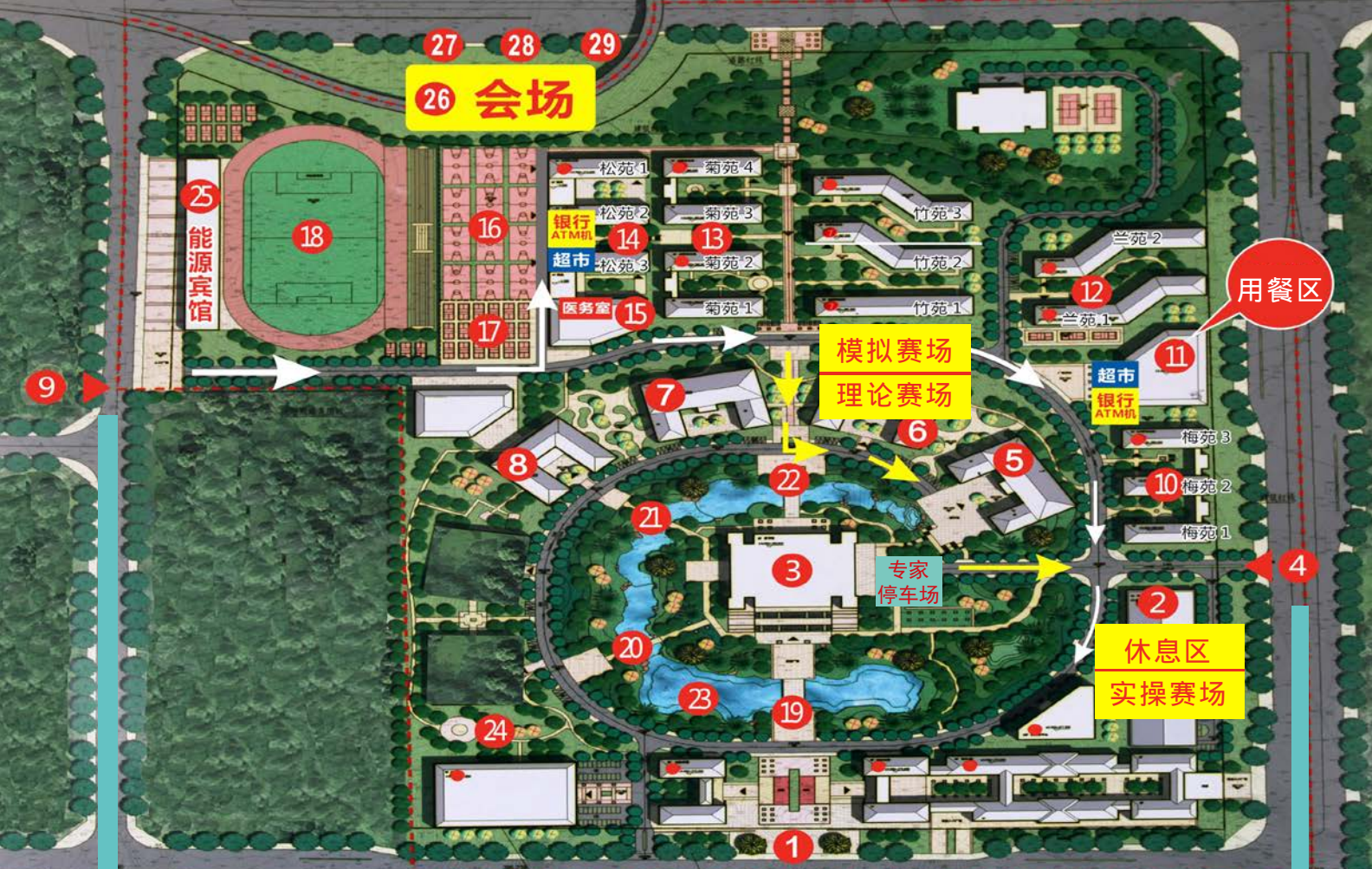
志愿者服装

校内赛场指引图



1. 理论赛场、模拟赛场
2. 实操赛场
3. 用餐区

1. 学院正门
 2. 综合实训管 (实操赛场)
 3. 青春飞扬雕塑广场
 4. 学院东门
 5. 博学楼 (专家停车场)
 6. 笃学楼 (理论、模拟赛场)
 7. 乐学楼
 8. 铸能楼
 9. 学院西门
 10. 梅苑 (学生公寓楼)
 11. 用餐区 (银行 ATM 机、超市)
 12. 兰苑 (学生公寓楼)
 13. 菊苑 (学生公寓楼)
 14. 松苑 (学生公寓楼)
(银行 ATM 机、超市)
 15. 第二综合服务楼 (医务室)
 16. 篮球场
 17. 网球场
 18. 田径场
 19. 笃学桥
 20. 雅学桥
 21. 励学桥
 22. 督学桥
 23. 问源湖
 24. 句源湖
 25. 能源宾馆
 26. 会场 (开闭幕式)
 27. 多功能灯光球场
 28. 电影院
 29. 高尔夫练习场
- 停车场

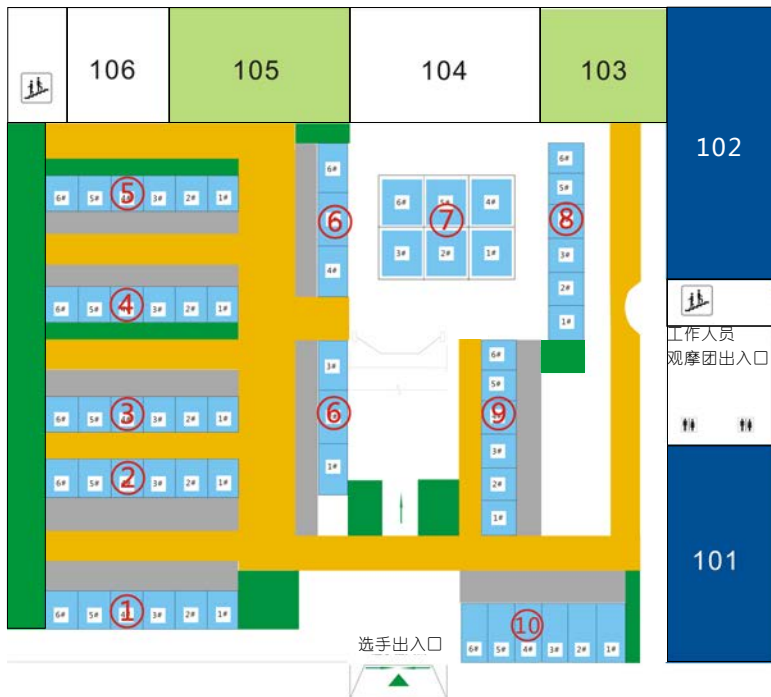


东门至西门校外沿路边 (其他停车场)

东门至西门校外沿路边 (其他停车场)

实操赛场布置图

一楼平面图



- ① 导轨安装
- ② 钢丝绳和绳头组合组装
- ③ 导靴、安全钳安装与调整
- ④ 轿门、门机安装与调整
- ⑤ 层门安装与调整
- ⑥ 电梯安装中的安全部件技术文件检查和部件检验
- ⑦ 电梯交付运行前的平衡系数测试
- ⑧ 有机房曳引机组定位、安装调整
- ⑨ 样板架制作与定位
- ⑩ 电梯交付运行前的电气调试

101 观摩室 102 观摩室 103 后勤服务室

104 仓库 105 医务室 106 监控记分室

■ 人行通道 ■ 裁判区 🚻 洗手间

■ 比赛准备区 ■ 比赛区 🚪 楼梯

二楼平面图

